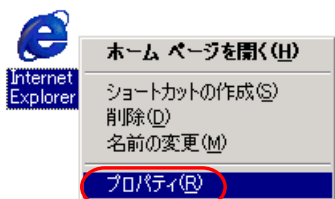


電子証明書の削除手順書

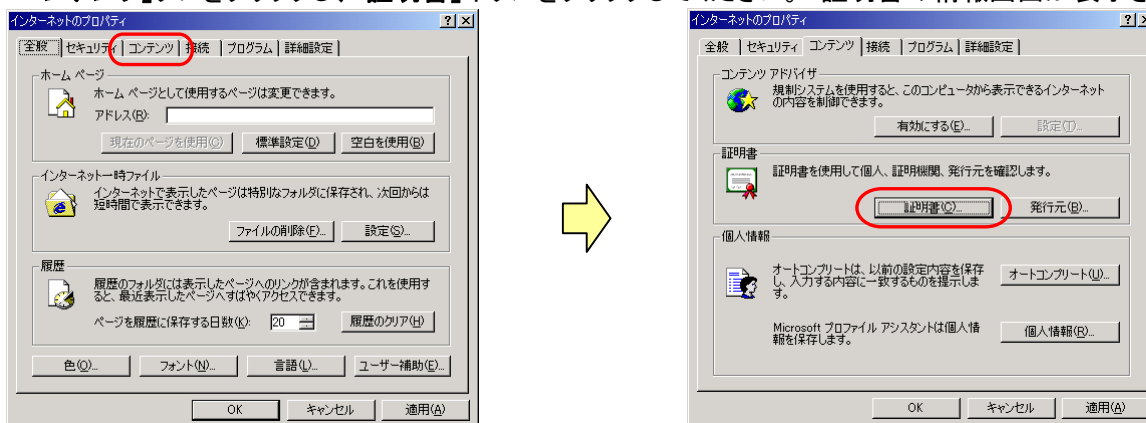
失効した電子証明書及び有効期限切れの電子証明書は自動的に削除されませんので、お客様がご利用されていたパソコンで削除操作をお願いします。

<削除方法>

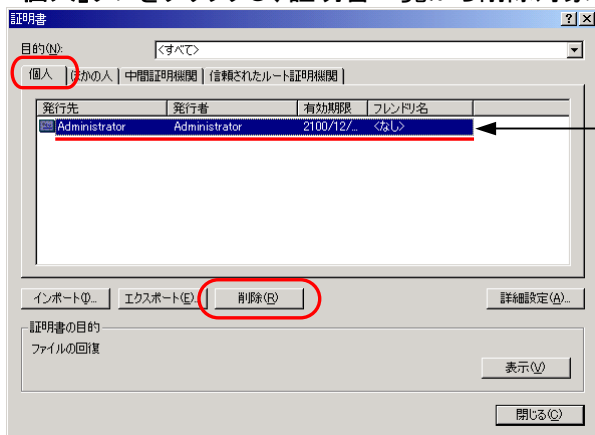
- 1) デスクトップの表示より  を右クリックし、「プロパティ」をクリックしてください。インターネットのプロパティ画面が表示されます。



- 2) 「コンテンツ」タブをクリックし、「証明書」ボタンをクリックしてください。証明書の情報画面が表示されます。



- 3) 「個人」タブをクリックし、証明書一覧から削除対象の証明書を選択し、「削除」ボタンをクリックしてください。



証明書が複数ある場合、「発行先」、「有効期限」をよく確認していただき選択間違いのないようご注意ください。

- 4) 削除する証明書が「個人」の証明書一覧になれば、電子証明書の削除操作は完了です。

以上